

Gamintojas: Portwest, Westport, Co. Mayo, Ireland
Visas deklaracijas ir atitikimus standartams gali matyti
www.portwest.com/declarations



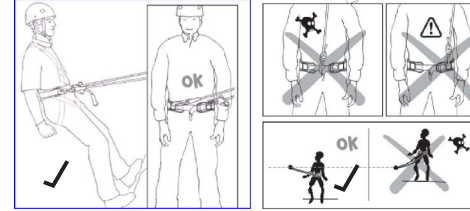
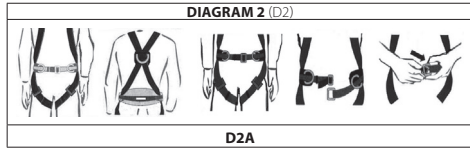
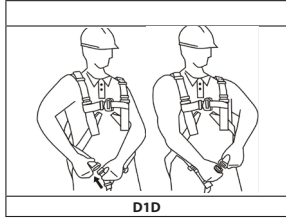
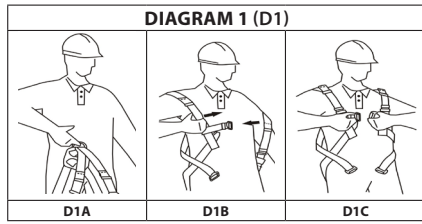
APRAIŠŲ LINIJA

MODELIS:

- FP08
- FP09
- FP10
- FP11
- FP12
- FP13
- FP14
- FP15
- FP17
- FP18
- FP19
- FP20

CE 0194
 CE 0321
 CE 1105

EC tipo patikrinimą įgaliotai įstajai susijusiai su dizainu ir produkcijos kontrole įvertinimą atlieka:
 INSPEC International Ltd., 56, Leslie Hough Way, Salford, Greater Manchester, M6 6AJ, United Kingdom.
Notified Body : 0194
SATRA Technology Centre Ltd, Wyndham Way Telford Way, Kettering, Northamptonshire, NN16 8SD, UK
Notified Body : 0321
CCQS UK Ltd Level 2, 5 Harbour Exchange Square, London, E14 9GE, UK **Notified Body : 1105**



LT NAUDOJIMOSI INSTRUKCIJOS

APRAIŠŲ LINIJA
MODELIS: FP08, FP12, FP11, FP13 & FP14, FP19, FP18, FP15, FP10
PRAŠOME PERSKAITYTI ŠIAS INSTRUKCIJAS PRIEŠ PRADEDANT NAUDOTIS
 Visi šie produktai atitinka EU 2016/425 reglamento reikalavimus ir standartus taikomus PPE EN361, EN358, EN813, EN1497

TIKSLAS

Kritimo sulaikymo apraišai turi būti naudojami su atitinkamu kritimo sulaikymo prietaisu, kritimo energijos sugėrėju ir turi būti prijungti prie inkaravimosi taško, sulaukiančio laisvą kritimą ir mažinančio poveikį kūniui sulaukiant kritimą. Apatinės dalies juosmens diržas ar apraišai su juosmens diržu turi būti tvirtinami tik prie darbo pozicionavimo sistemos (EN358) ir jokiū būdu ne prie kritimo sulaikymo sistemos.

Jungiamasis prie inkaravimosi sistemos ar struktūros turi būti naudojant jungtį atitinkančią EN 362.

KAIP TEISINGAI UŽSIDĖTI PILNO KŪNO APRAIŠUS.

Pilno kūno apraišai turi būti reguliuojami dirželiais su sagtimis atitinkamai pagal darbuotojo įgūdį. Kitu atveju dirželiai ir sagtis turi būti nustatyti reikiamoje pozicijoje. Norint teisingai užsidėti apraišus reikia laikytis žemiau nurodytų instrukcijų. Užsidėjus apraišus būtina patikrinti kiekvieną dirželį ir sagtis, kad būtų tinkamai sureguliuoti darbuotojo figūros atitiktumui. Jei dirželiai atsisalvina, būtina tuoj pat juos sureguliuoti, kad nevyktų kritimas.

- D1 ŽIŪREKITE DIAGRAMĄ, ESANČIĄ NAUDOTOJO INSTRUKCIJŲ VIRŠUJE**
- D1A** Įšonus ištempkite pečių diržus, D-žiedu sugriebkite apraišus.
- D1B** Vieną po kito užsidėkite diržus ant pečių. Stenkitės neper sukurti jų.
- D1C** Sutvirtinkite krūtinės diržą, bet ne per stipriai.
- D1D** Užsidėkite kairės ir dešinės kojų kilpas ir jas sutvirtinkite.

KAIP TEISINGAI UŽSIDĖTI DARBO POZICIONAVIMOS DIRŽĄ

Prieš pradedant naudoti labai svarbu pasimatuoti ir susireguliuoti FP08 produktą ir įsivertinti kokią aprangą dėvėsite kartu su šiuo produktu. Rekomenduojama prieš naudojant FP08 saugioje vietoje jį išbandyti ir įsitikinti, kad produkto dydis yra tinkamas, kad jis yra tinkamai reguliuojamas ir patogus naudoti.

D2 ŽIŪREKITE DIAGRAMĄ, ESANČIĄ NAUDOTOJO INSTRUKCIJŲ VIRŠUJE

Juosmens diržas turi glaudžiai apgulėti juosmenį.
D2A Šonuose esančios diržo tvirtinimosi jungtys turi būti naudojamos tik jungiantis prie darbo pozicionavimo sistemos (EN358 tvirtinimosi diržas) ir jokiū būdu ne prie kritimo sulaikymo sistemos. Žiūrėkite į žemiau nurodytą diagramą. Tesingą jungtis jungiantis prie šoninių diržo jungčių.

DĖMESIO

Naudojotas prisima atsakomybę, kad perskaitė, suprato ir laikosi prietaiso priežiūros ir naudojimosi instrukcijų ir yra tinkamai apmokytas. Prieš naudojimąsi ir naudojantis turi būti numatytas efektyvus avarinės situacijos sprendimas. Naudoti šį produktą gali tik kompetentingas personalas, gavęs išsamų mokymą arba darbuotojai, prižiūrimi kompetetingo ir patyrusio asmens.

DĖMESIO:

BET KOKIA MODIFIKACIJA NAUDOJANT ŠĮ PRIETAISĄ GALI BŪTI PAVOJINGA.

- Nesinaudokite šiais produktais kol neperskaitėte ir nesupratote instrukcijų.
- Sekant nusišėdėjomą ar pažeidimus reguliariai patikrinkite produktą.
- Prieš naudojant ir naudojimo metu turi būti numatytas efektyvus gelbėjimosi planas.
- Prietaisas turi būti naudojamas pagal paskirtį.
- Tam tikri sveikatos sutrikimai naudojant šį produktą gali įtakoti darbuotojo saugumą. Jei abejojate, pasitarkite su gydytoju.
- Bet kokie produkto pakeitimai ar papildymai be rašiško Gamintojo sutikimo ir dėl to atsiradę pavojai, nėra Gamintojo atsakomybė.
- Naudojantis produktu saugokite jo komponentus nuo nudegimų, įpjovimų, aštrių paviršių, cheminių produktų, virvės, kabelio ar tinkalo susipynimų ar susisukimų, elektros pralaidumo, oro sąlygų, slytuoklės efekto dėl kritimo ir pan.
- Priklausomai nuo produkto tipo, išskiriamos šie panaudojimo būdai:
- Apraišas su tvirtinimusi nugaroje: kritimo stabdymas dirbant aukštaije.
- Apraišas su tvirtinimusi nugaroje ir ant krūtinės: tas pats apraišas su tvirtinimusi nugaroje + pozicionavimas, saugumas linant kopėčiomis.
- Apraišas su tvirtinimusi prie diržo: kritimo stabdymas atsišvelginant į inkaravimosi tipą ir esamus tvirtinimosi taškus, tvirtinimas prie diržo pozicinuojantis darbu.

- Darbo pozicionavimo sistemoje diržas turi būti įtemptas, o judesį laisvumas turi būti ribojamas 0.6 m max.
- Jungtis prie pilno kūno apraišų sistemos (EN353-1, EN353-2, EN355, EN360) turi būti išimtinai su nugaros viršutineje dalyje ir krūtinės srityje esančiais taškais. Šios vietos yra žymimos raidė "A" kai yra nepriklausomos arba "A/2" kai turi būti kartu jungiami du taškai.

- Tvirtinantis iš apačios su diržu ar apraišų su diržu galima tik jungiantis prie darbo pozicionavimo sistemos (EN358) ir niekada prie kritimo sulaikymo sistemos.
- Prieš kiekvieną naudojimą prietaisas turi būti vizualiai patikrinamas, kad būtų tinkamas naudoti. Svarbu patikrinti, kad nebūtų deformacijos, rūdžių, aštrių kraštų ir nubrūžintų metalinių sistemos dalių. Patikrinkite, kad nebūtų nudegintų vietų, įpjovimų, nutukusių laidų, kad nebūtų nusidėjęjimo, spalvos pokyčių ar tekstilinių sistemos dalių ar komponentų sukietėjimų.
- Produkto našumas gali sumažėti esant labai aukštai temperatūrai, kai yra aštrių kraštų, cheminių reagentų, elektros pralaidumas, trintis, UV spindulių degradacinis poveikis ir klimatinės sąlygos.
- Laikyti sausose švariose sąlygose, toliau nuo tiesioginių saulės spindulių, koroziją sukeliančių dūmų, cheminių priemonių ir vibracijos.
- Visada patikrinkite kaip produktai dera su kitom priemonėm ar įranga. Netinkama jungtis tarp produktų gali netyčia atsijungti ar įtakoti kitos įrangos saugumo funkciją.
- Ekstremaliomis atvejais produkto naudojimas gali būti vienartinis panaudojimas dėl poveikio su aukšta temperatūra, chemikalais, aštriais kraštais, kroviniu kritimu..
- Įranga, kuri yra pažeista ar reikalinga suplanuota priežiūra, turi būti pažymėta kaip "NENURODYTI" ir pašalinti iš tarnybos. Defektai, žala, per didelis nusidėjęjimas, sutrikimas ir senėjimas paprastai nėra ištaisyti.
- Viso kūno apraišų modelio/typo identifikacija: Produkto žymėjimas yra prie dešinėje esančios krūtinės jungties vietos. Šis žymėjimas reiškia Europos standarto numerį

ŽYMĖJIMO AIŠKINIMAS
 PAVYZDYS. INFORMACIJĄ APIE PRODUKTĄ TIKRINKITE ETIKETĖJE.

4 POINT HARNESS
FP19 COMFORT-PLUS

CE 1105

EN813:2008
 EN 358:1999
 EN 361:2002
 EN 1497:2007 **CAT III**

FABRIC: 100% POLYESTER

 MANUFACTURER: PORTWEST
 Westport, County Mayo, Ireland

Serial number:
 Manufacturing date:
 Purchasing date:
 User Name:

Batch No.:
 First Use Date:

Prasom užpildyti šią ĮRANGOS ANKETĄ ir išsaugokite ją ateičiai.				
PRODUKTO PAVADINIMAS:		MODELIS IR TIPAS/IDENTIFIKACIJA		
PREKYBINIS PAVADINIMAS:		SERIJOS NR.:		
GAMINTOJAS: ADRESAS:		TEL, FAX, EL. PAŠTAS IR TINKLALAPIS		
PAGAMINIMO METAI/ GALIOJIMO TERMINAS:	PIRKIMO DATA:	PIRMŲ PANAUDOJIMO DATA:		
KOMENTARAI:		NAUDOTOJO VARDAS:		
Kita svarbi informacija (pvz. Europos standarto numeris)				
Kiti komponentai, tinkami naudoti kartu su kritimo sulaikymo sistema:				
PERIODINIS PATIKRINIMAS				
DATA	ĮRAŠO PRIEŽASTIS (PERIODINIS PATIKRINIMAS)	PASTEBĖTI DEFEKTAI, TAISYMASI IR KITA SUSIJUSI INFORMACIJA	KOMPETETINGO ASMENS PAVADE IR PARASAS	SEKANTIS PERIODINIS PATIKRINIMAS

Periodinis patikrinimas kompetetingo asmens turi būti atliekamas kas 12 mėnesių.

EN361 :2002 gamintojo pavadinimą, pagaminimo datą, pirmo naudojimo datą ir naudotojo pavardę.

- Produkto galiojimo laikas yra 10 metų nuo plastmasinių ir tekstilinių produktų pagaminimo datos. Metalinėms dalims tokio termino nėra.
- Naudojimo trukmę įtakoja tokie faktoriai kaip naudojimo intensyvumas, dažnumas, sąlygos, kuriose dirbama, darbuotojo kompetencija ir tai kaip produktas yra prižiūrimas ir saugomas.
- Kompetetingas asmuo turi patikrinti šį produktą kiekvienais metais, kad būtų tinkamas ir saugus naudoti.

PIEŽIŪROS IR LAIKYMO SĄLYGOS

Ilgai nelaikykite šio produkto rūdijimą sukeliančiose sąlygose. Organinės medžiagos ir sūrus vanduo įtakoja metalinių dalių koroziją. Dirbant drėgnose sąlygose produktą reikia dažniau apžiūrėti, valyti ir nususinti. Produktas supakuotas kartu su polistirenu apsaugant nuo bet kokių pažeidimų transportuojant. Produktas gali būti valomas su švelniu valymo skysčiu. Laikykite sausoje ir švarioje vietoje apsaugotoje nuo korozijos poveikio ir cheminių medžiagų. Jei apraišai sudrėksta nuo naudojimo ar valant, leiskite išdžiūti natūraliai, laikant toliau nuo tiesioginės šilumos šaltinio. Modifikacijos ar taisyms ne Portwest-e yra draudžiamas. Asmeninė apsauginė įranga turi būti tikrinama kiekvienais metais. Periodinę apžiūrą gali atlikti tik kompetetingas asmuo griežtai laikydamasis gamintojo nurodymų ją atliekant.

LAIKYMAS

Produkta laikykite ventiliuojamoje sausoje vietoje. Produktas turi būti pakabintas už D-žiedo ar laisvai padėtas į dėžę.

PERIODINĖ APŽIŪRA

- Išsamią produkto apžiūrą ir apžiūros aprašymą turi atlikti darbdavio paskirtas darbuotojas. Papildoma aprašyta apžiūra gali būti reikalinga jei dirbama sudėtingomis sąlygomis ir produkto apsauginės svaybės gali būti paveiktos. Tai turi būti nustatyta per rizikų įvertinimą.
- Šiam produktui nereikia jokių specialių įrankių ar įrangos.
- Įsitikinkite, kad periodinės produkto apžiūros instrukcijos kitiems kartu naudojamiems komponentams atitinka Europos standartus. Apžiūra turi būti aprašyta ir atliktą bent kartą per 12 mėnesių, kaip to reikalauja standartai EN358 ir EN361. Apžiūros dažnumą rekomenduojama atlikti atsišvelginant esamus įstatymus, įrangos tipą, naudojimo dažnumą ir aplinkos sąlygas.
- Periodinė apžiūra yra būtina darbuotojo saugumui. Ši apžiūra garantuoja efektyvų ir sklandų sistemos ar komponento darbą. Užpildykite ir saugokite aprašymo lapą, jame pažymėdami periodines patikras, atliekamas kompetetingo darbuotojo.
- Įsitikinkite, kad produkto žymėjime matosi serijos numeris ir pagaminimo data ir kad tai atitinka naudojimosi instrukcijas. Jei numeris neįskaitomas ar neatitinka naudojimosi instrukcijų NENAUDOKITE.
- Produkto galiojimo laikas yra iki 10 metų nuo pagaminimo datos.
- Produkto galiojimas baigiasi, jei jis atitinka žemiau išvardintus kriterijus ar sistema yra pasenusi.
- Produkto galiojimas baigiasi, jei jis atitinka žemiau išvardintus kriterijus ar sistema yra pasenusi.
- Techninės įrangos elementų deformacija, įskilimai, įtrūkimai, korozija, aštrūs kraštai, įpjovimai, karščio ar cheminių medžiagų poveikis.
- Patikrinkite apraišus ar nėra nusidėjęjimo, nutrynimų, įpjovimų, susipynimų, trūkstančių siūlių, ugnies ar cheminių poveikių.
- Jūs nežinote visos naudojimosi istorijos.
- Produkto galiojimo laikas yra iki 10 metų senumo ir pagamintas iš plastmasės ar tekstilės.
- Abejojate dėl produkto integralumo.

- Jei periodinio patikrinimo metu kokia nors detalė yra sugadinta, NENAUDOKITE jos. Defektai, pažeidimai, gedimai ir nusidėjęjimas dažniausiai yra nepataisoma.
- Produkto naudojimo laikotarpį įtakoja įvairūs veiksniai : intensyvumas, dažnumas, aplinkos sąlygos, darbuotojo kompetencija, produkto priežiūra ir laikymo sąlygos.
- Be produkto apžiūros prieš naudojimą ir po naudojimo, turi būti atliekamas periodinis išsamus patikrinimas. Bent kartą per 12 mėnesių jį turi atlikti kompetetingas inspektorius. Išsamus periodinis patikrinimas atliekamas atsišvelginant į tipą ir naudojimo intensyvumą.
- Produkto naudojimą patogiau sekti kai įrangos dalys priskiriamos konkreiems darbuotojams. Taip galima geriau žinoti produkto naudojimo seką ir aprašą.
- Apžiūros rezultatai turi būti dokumentuojami įrangos lape. Jame turi būti įrašyta: įrangos tipas, modelis, pavadinimas, gamintojo ar distributoriaus pavadinimas ir kontaktinė informacija, identifikacinis numeris (serijos ar individualus), pagaminimo data, pirkimo data, pirmo panaudojimo data, naudotojo vardas ir kita svarbi informacija - priežiūra, naudojimo dažnumas, periodinių apžiūrų datos ir pastabas, periodinį patikrinimą atlikusio asmens vardas ir parašas.
- Jokie taisyimai, modifikacijos aprašoms negalimi. Išmeskite įrangą, kad toliau ji nebūtų naudojoma.

VALYMAS IR LAIKYMAS

Svarbu: Nenaudoti baliklių, tirpiklių, benzino ar dažų, nes tai gali paveikti įrangos našumą. Būtina laikytis aukščiausią aprašytą instrukcijų.

NAUDOJIMO APRIBOJIMAI

Nenaudokite jokiems kitiems tikslams. Jei nesate užtikrinti produkto saugumu, pasitarkite su kompetetingu asmeniu arba susisiekiite su gamintoju aukščiausiu nurodytu adresu.

ŽYMĖJIMO AIŠKINIMAS
 PAVYZDYS. INFORMACIJĄ APIE PRODUKTĄ TIKRINKITE ETIKETĖJE.

PILDO TIEKĖJAS 1. Gamintojo logotipas: 2. Produkto kodas 3. Produkto pavadinimas / Produkto aprašymas 4. CE žymėjimas ir sertifikacijos įmonė 5. Europos standarto numeris	6. Medžiaga: 7. Gamintojo informacija: 8. Dėmesio, perskaitykite instrukcijas 9. Serijos numeris. Produkto atsekimas 10. Pagaminimo data: 11. Serijos nr.: Pildo naudotojas 12. Pirkimo data: 13. Pirmo panaudojimo data: 14. Naudojoto vardas:
--	---

D3