

Az EU típusvizsgálatot végző bejegyzett szervezet, mely részt vett a termék fejlesztésében és a gyártás felügyelésében:

SATRA Technology Europe Ltd, Bracktown Busuiney Park, Clonee, Co Meath D15 YN2P, Ireland **Notified Body : 2777**

GYÁRTÓ Portwest, Westport, Co. Mayo, Ireland
Minden EK megfelelőségi nyilatkozatot letölthető a következő linken:
www.portwest.com/declarations

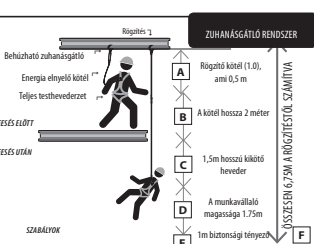
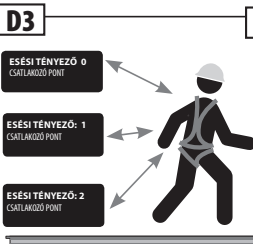
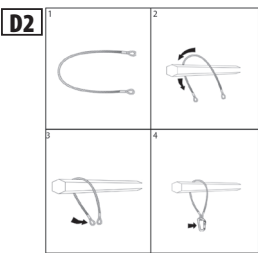
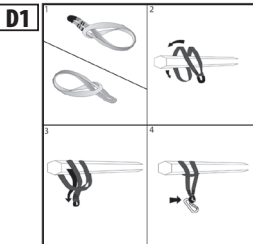


- FP02
- FPO5



CE 2777

EN795:2012

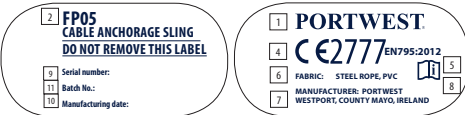
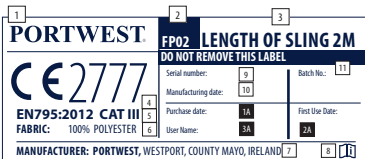


FIGYELEM EZ CSAK PÉLDA. KERÜLK, ELLENŐRIZZE A TERMÉK CIMKÉJÉT A RÉSZLETÉKÉRT

A FELHASZNÁLÓNAK KELL KITÖLTENIE
1A. Beszerzés dátuma: 2A. Első használat dátuma: 3A. Használó neve:

JELÖLÉS MEGÁRZÁSTA A SZÁLLÍTÓNAK KELL KITÖLTENIE

1. Gyártó logója;
2. Termék neve / A termék leírása
3. Termék címe
4. CE jelölés és notifikáló szervezet;
5. Európai szabvány szám
6. Anyag;
7. A gyártó adatai;
8. Vigyázat, olvassa el az utasításokat
9. Sorozatszám: A nyomon követhetőség eszközei
10. Gyártási évi;
11. Gyártási szám: A nyomon követhetőség eszközei



HASZNÁLATI UTASÍTÁS:

OLVASSA EL FIGYELMESEN HASZNÁLAT ELŐTT
Ezeket a rögzítőhevedereket az európai EVE-rendelet (EU 2016/425) szerint személyi védőfelszerelésnek (EVE) kell besorolni, és kimentetik, hogy megfeleljenek e rendeletnek a harmonizált európai szabványokon keresztül: EN 795:2012 Magasból való lezuhanás elleni védelem - Kikötőeszközök.

FIGYELJE!

Maximális felhasználói súly, 100 kg (220 lbs), szerzőmókkal együtt. Használat előtt olvassa el az utasításokat

E PORTWEST HEVEDER FELHASZNÁLÓK:

- A felhasználó felelős annak biztosításáért, hogy elolvassa, megértse és betartsa az eszköz kezelésével és használatával kapcsolatos összes utasítást.
- Használat előtt ismerkedjen meg a működéssel és az ellenőrzéssel.
- Ezt a terméket csak hozzáértő személy használhatja, aki megfelelő képzéssel rendelkezik, vagy aki hozzáférést és tapasztalatot személyi felügyelet és irányítás alatt tevékenykedik.
- Ne használja, ha olyan egészségügyi állapotban van, amely befolyásolhatja a biztonságát mind normál, mind sürgősségi használat esetén;
- Használat előtt és közben mérlegelni kell, hogy a mentéseket hogyan lehet biztonságosan és hatékonyan végrehajtani.
- Gondoskodjon arról, hogy a termékek ne használják felkorlátosan kívüli, vagy a rendeltetészerű céltól eltérő feladatra, és hogy a felhasználók kiképeztek;
- A teljes test heveder az egyetlen elfogadható testtartó eszköz, amelyet esésálló rendszerben lehet használni.
- Mindig ellenőrizze a termék kompatibilitását a berendezés többi alkatrészével. A csatlakozási pont és a csatlakozók közötti összeférhetetlen kapcsolat véletlenszerű lekapcsolódást, törést vagy más berendezés biztonsági funkcióinak bekövetkezését okozhatja.
- Gondoskodjon arról, hogy a berendezés olyan kombinációjának használata során ne merüljön fel veszély, amelyben valamelyik elem biztonságos működését befolyásolja vagy zavarja egy másik termék biztonságos működése.
- Használat előtt győződjön meg arról, hogy az eszköz működésképes és megfelelő módon működik, azonnal vonja vissza a forgalomból haladéktalanul ha felmerül a biztonságos használat feltételeivel ellentétes állapot vagy ha már zuhantak az eszközök;

- A sérült vagy ütemezett karbantartást igénylő eszközöket fel kell tüntetni a „Ne használja” felirattal és elválasztani a használatból. A hibák, sérülések, túlzott kopás, hibás működés és öregedés általánosan nem javíthatók.
- Ha kétségek vannak a biztonságos használatának feltételeiről, vagy ha zuhant már vele, akkor azonnal vissza kell vonni a használatból az eszközt.
- Vegye figyelembe azokat a veszélyeket, amelyek befolyásolhatják a termék működését vagy meghibásodást okozhatnak, például szélsőséges hőmérsékletek (-15 °C alatt és +50 °C felett), agresszív környezet feltételei, beleértve a homokot és a szemcséket, a cementet, a forró felületeket, a nyílt lángot, hegesztési olvadáék, szikra, elektromos vezetőképesség, éles peremekkel való érintkezés, hacsak a gyártó nem vizsgálta, a felületek, a vegyi anyagok és az UV terhelést. Azonnal hagyja abba a termék használatát, ha ki van téve a fentiek bármelyikének, amíg egy illetékes személy nem ellenőrzé.
- Használat során tegyen meg minden szükséges lépést a rendszer vagy alkatrész védelmére a működéssel kapcsolatos veszélyekkel (éges sérülések, vágások, éles élek, kopás, vészt, behatolás, kábel összehabodása vagy elfordulás, heveder vagy kötéll, elektromos vezetőképesség, időjárás viszonyok, esés miatti ingathatóság).
- Ha tovább értené ezt a berendezést, alapvető fontosságú, hogy az összes használat, karbantartási és időszakos vizsgálatot a helyi rendeltetési nyelven biztosítsák.
- Válasszon egy rögzítési pontot, amely a felhasználói pozíciója fölött helyezkedik el (lásd az alábbi ábrát), elkerülve minden olyan pontot, amelynek ereje kétségsbe vonható. A nem tanúsított horognyomok terhelése képeznek kell lenniük 12 kN-ig.
- Ha a kikötési pontot a zuhanásálló rendszer esztéként használják, a felhasználónak fel kell szerelni olyan eszközöket, amelyek a felhasználói esése során kifejtett maximális dinamikus erőhatást legfeljebb 60N-re korlátozzák

- Gondoskodjon arról, hogy ha a rögzítő hevedert zuhanásálló rendszerben fogják használni, akkor minden használat előtt ellenőrizze az alattuk megkövetelt szabad helyet a munkahelyen, hogy esés esetén ne zuhanjon a talajra vagy egyéb akadály ne legyen az esési pályán (referenciaként lásd az alábbi ábrát).
- Mindig olvassa el a rajokat a rögzítési módszerekkel kapcsolatban.
- Ne használja a rögzítési pontot mozgatható vagy emelőszel (kivéve állvány vagy tartószekrény esetén)
- Győződjön meg arról, hogy az első használat dátuma rögzítve van ebben az útmutatóban.
- Ezt a felszerelést csak megfelelő képzéssel rendelkező személyzet használhatja, és körültekintően személyes használatra ajánlott.

KARBANTARTÁS

Csatlakozó megfelel az EN 362 szabványoknak
A KARBANTARTÁS CSATLAKOZTÁSAKOR ELLENŐRIZZE, HOGY A RETESZELŐ RENDSZER MEGFELELŐ POZÍCIÓBAN VAN. E.



HASZNÁLATI ELLENŐRZÉSI ÚTMUTATÓ

A hevedereket és / vagy a kötéletet és / vagy kábeleket összekötő kötéletet használó Portwest-felhasználóknak minden használat előtt ellenőrzést kell végezniük:

- A hevederszalag és / vagy a kötéll ellenőrzése: vágások, törések és repedések, kopás, vékonyodás, hőkárosodás, penészes és festék, a kémiai anyagok és az UV-sugárzás jelei, amelyek a szalag elszíneződését, lágyulását vagy megsemmisülését okozhatják.
- Az ütősemm ellenőrzése: 1. szakszerűen vagy kopás utóellenőrzés láza varratok, szakaszok és hurkok, kiálló céma
- Ellenőrizze a fém rögzítőelemeket: rozsdás és gödrök, repedések, torzulások / deformációk, túlzott kopás szempontjából. Ellenőrizze a csatlakozók rozsdás és gödrök, repedések, deformáció / torzulás, túlzott kopás szempontjából Ellenőrizze, hogy szabadon és helyesen működik-e a Kapu A kötéletnek elől háromszög csatlakozás csavaros csatlakozásainak ellenőrzése: rozsdás és melyleges, repedések, deformáció / alakváltozás, túlzott kopás, biztonságos és szoros csatlakozás szempontjából
- Ellenőrizze a műanyag elődsővegy vagy másodlagos alkatrészeket: Helyes elhelyezés, repedések, deformáció / alakváltozás, túlzott kopás. A hevedereket nem szabad javítani vagy módosítani. A további használat elkerülése érdekében meg kell semmisíteni a terméket.
FONTOS: azonnal hagyja abba az eszköz használatát, ha a fentiek bármelyik jelensége észlel.

RÉSZLETES RÖGZÍTETT ELLENŐRZÉSEK

A részletes regisztrált ellenőrzéseket: képzett illetékes személynek kell elvégeznie a berendezés biztonságának és integritásának biztosítása érdekében; Ezeket a felhasználói kézikönyv karbantartási naplójában kell rögzíteni; **[R1]**

Rendzser ellenőrzések. A részletes regisztrált ellenőrzések gyakoriságát figyelembe kell venni a kockázatelemzésben, figyelembe véve a jogszállásokat, a berendezés típusát, a használat gyakoriságát és a környezeti feltételeket, amelyek felforrasztást okozhatnak az elemekkel, és a fizikai károkat.

- **Ellenőrizni kell a termék címkézésének jogszabályait.**
FONTOS: 12 HAVONTA FELÜLVIZSGÁLATOT KELL ELVÉGZENI KARBANTARTÁS ÉS TÁROLÁS
- Ügyeljen arra, hogy ezt az eszközt tiszta, száraz és jól szellőző környezetben tárolja, és ügyeljen arra, hogy ne legyen felszűrt vagy nyitva állat.
- Ne érintkezzen közvetlen napfénytárral, és kerülje a termék káros vegyi anyagokkal (folyékony vagy füst) való kölcsönhatását. A szerves anyagok és a sóz víz különösen maró hatásúak a fém alkatrészekre.
- Ha az eszköz nedvesedni válik, akár használat közben, akár tisztítás miatt, akkor hagyja, hogy az természetes módon megszáradjon és távol kell tartani a szélsőséges hőmérsékletektől (-15 °C alatt és +50 °C felett).
- A felszerelést biztonságosan csomagolja a saját dobozába, hogy elkerülje az esetleges sérüléseket a szállítás során.

Tisztítsa meg a terméket a következők eljárási alapján:
Csak meleg víz használata / Csak enyhén tisztítószert használata / Csak szivacs vagy puha nylon kefe használata / Friss tisztító víz használata a tisztítószert öblítéséhez a kötéletre / Tegye le az eszközt, hogy teljesen megszáradjon / Csak szivacs vagy puha nylon kefe használata / Friss tisztító víz használata a tisztítószert öblítéséhez a kötéletre / Hagyja, hogy a berendezés a következő használat előtt alaposan kiszáradjon / Ügyeljen arra, hogy NEM használják a következő tisztítási módszereket: / Víz +0 °C felett / Fehérítő / Bármilyen erős tisztítószert, amely nem alkalmas az emberi bőrről való érintkezésre / Sűrűsítőszer / Nagynyomású mosás vagy egyéb, az energiájú mosás / Radikális mosó vagy más közvetlen hőforrás / Gondoskodjon arról, hogy a tisztítás után alapos szemrevételezéssel és tapintással megvizsgálják az eszközt, mielőtt az újra használnák.

HASZNÁLATI KORLÁTOZÁSOK
• A terméket semmilyen más felhasználásra nem ajánljuk. Ha nem biztos valamely eszköz biztonságos használatában, kérjen tanácsot egy megfelelően képzett és hozzáértő személytől, vagy vegye fel a kapcsolatot a gyártóval a fenti címen.

AZ FELSZERELÉS ELÉRTARTAMA
• Ne használja az eszközt a következők a következők: a műanyag és textiltermékek gyártásának dátumától számítva legfeljebb 10 év. A fémtermékek esetében határozatlan időre szól. A termék lehetséges élettartama a következők: a műanyag és textiltermékek gyártásának dátumától számítva legfeljebb 10 év. A fémtermékek esetében határozatlan időre szól.

JAVÍTÁS
Ezt a berendezést nem szabad módosítani vagy javítani, csak a PORTWEST által felhatalmazott személy teheti meg.

A FELJEGYZÉS ÉS VIZUÁLIS ÉS TAPINTÁS SZEMREVÉTELEZÉSE RÖL A DOKUMENTÁCIÓ VÉGÉN
Minden EK megfelelőségi nyilatkozatot letölthető a következő linken:
www.portwest.com/declarations

R1 A BIZTONSÁGI ALKATRÉSZEK SZEMREVÉTELEZÉSE ELLENŐRZÉSE

EVE VIZSGÁLATI FORMA			
Használó neve:	Gyártó:		
Cikkszám:	Cím:		
Sorozatszám: (Gyártási szám:)	Egyedi azonosító: (az Ön jelölése)		
Gyártási év:	Megjegyzések:		
Első használat dátuma:	Beszerzés dátuma:		

A BIZTONSÁGI ALKATRÉSZEK SZEMREVÉTELEZÉSE ELLENŐRZÉSE

A heveder vagy a huzal állapota (vágások, kopás, égési sérülések, egyéb sérülések, kémiai szennyeződés, csomó, madárkretrec jelenség)

A telerhordó varrás állapota (vágás, kopás, szakadás vagy kiálló szálak)

Fém eszközök állapota (deformáció, sérülés, repedés, kopás, korrózió)

A BIZTONSÁGI ALKATRÉSZEK SZEMREVÉTELEZÉSE ELLENŐRZÉSE

A csatlakozók állapota (repedések, jelek, kopás, deformáció, korrózió)

A csatlakozó horogjának vagy orrának állapota (repedések, sérülések, kopás, deformáció, korrózió)

A kapu csatlakozó, szegecs, reteszelő hüvely állapota (sérülések, deformáció, repedés, kopás, korrózió)

MŰKÖDÉSI ELLENŐRZÉS

Ellenőrizze a csatlakozó kapujának megfelelő működését (előbb tisztítsa meg és kenje meg)

A kapu és a horog helyes használata

A visszanyomó rugó hatékonysága és a csatlakozó kapu mozgása

A reteszelő rendszer működése

C: MEGJEGYZÉS (LÁSD LENT) / G: JÓ ÁLLAPOTÚ / TM: VIZSGÁLAT SZÜKSÉGES / TR: JAVÍTÁSRA SZORUL / R: ELUTASÍTÁS

Megjegyzések: (ha szükséges folytassa a túlloldalon)

Eredmény (pípa)

Ez a termék alkalmas arra, hogy tüzemben kapcsolaton (MEGFELELT)

Ez a termék alkalmatlan a használatra (NEM FELELT MEG)

A bevizsgálás dátuma:

A következő ellenőrzés időpontja:

A felülvizsgáló: (név)

Aláírás:

A következő ellenőrzés időpontja:

Névben: (cég)