PORTWEST®

Gyártó: Portwest, Westport, Co. Mayo, Ireland

Minden EK megfelelőségi nyilatkozat letölthető a következő linkre:

www.portwest.com/declarations

CE 0194
CE 0321
CE 1105

EN355, EN360, EN362, EN353-2, EN795

Az EK típustanúsítást végző bejegyzett szervezet, mely részt vett a termék fejlesztésében és a gyártás felügyeletében:
INSPEC International Ltd , 56, Leslie Hough Way, Salford, Greater Manchester, M6 6AJ, UK. **Notified Body : 0194**
SATRA Technology Centre Ltd, Wyndham Way Telford Way,Kettering, Northamptonshire, NN16 8SD, UK **Notified Body : 0321**
CCQS UK Ltd Level 2, 5 Harbour Exchange Square, London, E14 9GE, UK **Notified Body : 1105**

D1



1	A visszahúzó a kötél dinamikus húzásával működik. Blokkolnia és megakadályoznia kell a kötélzet mozgását . A kötélzet lazítása után az visszahúzónak vissza kell húznia a kötelet.	6	Ez a termék 100 kg testtömegű ember zuhanását képes teljes mértékben megállítani, beleértve a ruházatot és az eszközöket
2	Csak az EN361 szerinti teljes testhevederzetet használja. Mindig győződjön meg róla, hogy heveder "A" nagybetűvel jelölt felső dorsalis D-gyűrűjét használja a zuhanásgátló alkalmazásakor.	7	Húzza ki függőlegesen a kötélzetet és ellenőrizze a kábel / heveder behúzási és reteszelési funkcióját.
3	Győződjön meg róla, hogy az eszköz olyan rögzített rögzítési ponthoz van csatlakoztatva, amely megfelel az EN795 szabványnak, amely akár 12 kN húzóerőnek is képes ellenállni.	8	Nem lehet megállítani a süllyedést (porszerű vagy sáros termékek)
4	Ne alakítsa át az eszközt Ne próbálja megjavítani az eszközt.	9	A munkavállaló mozgása során a függőleges vonalról a munkahurok 30° -os eltérése engedélyezett.
5	Javasolt alkalmazási hőmérséklet -30 °C-tól 50 °C-ig	10	A kötélzet nem mutatja a kopás jeleit (szakadás, szakadás, törés, korrózió, elszíneződés stb.)

Kérjük, töltse ki a következő az ESZKÖZ REGISZTRÁCIÓ-t, és tartsa meg ezt referenciaként.

TERMÉK NEVE: MODELL ÉS TÍPUS / AZONOSÍTÓ:		
KERESKEDELMI NÉV:		SOROZATSZÁM:
GYÁRTÓ: CÍM:		TEL, FAX, E-MAIL ÉS WEBOLDAL:
GYÁRTÁSI ÉV / ÉLETTARTAM LEJÁRATA:	BESZERZÉS DÁTUMA:	AZ ELSŐ HASZNÁLATBA VÉTEL DÁTUMA:
MEGJEGYZÉSEK:		FELHASZNÁLÓ NEVE:
Egyéb vonatkozó információk (pl. Európai szabványszám):		
Egyéb összetevők, amelyek alkalmasak együtt a leesés elleni rendszerben:		

IDŐSZAKOS FELÜLVIZSGÁLAT

DÁTUM	BEJEGYZÉS OKA(IDŐSZAKOS FELÜLVIZSGÁLAT)	FIGYELEMBE VETT HIBÁK, JAVÍTÁSOK ÉS EGYÉB RELEVÁNS INFORMÁCIÓK.	AZ ILLETÉKES SZEMÉLY NEVE ÉS ALÁÍRÁSA	AZ IDŐSZAKOS VIZSGÁLAT KÖVETKEZŐ DÁTUMA

Az egyéni védőeszközöket legalább 12 havonta felülvizsgálnia kell egy kompetens személynek

FP3

CSATLAKOZÓK

CIKKSZÁM:

- FP02
- FP05
- FP30
- FP32
- FP33
- FP35
- FP36
- FP39
- FP40
- FP41
- FP42
- FP48

D2

KARABÍNER:

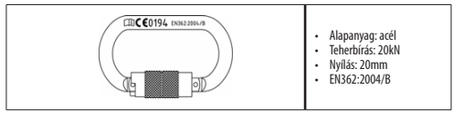

- Alapanyag: acél
- Teherbírás: 20kN
- Nyílás: 20mm
- EN362:2004/B

ÜZEMELTETÉS

1. lépés	2. lépés	3. lépés
Forgassa el a nyelv nyílást 90 fokkal	A nyelv befelé nyomásával kinyílik	A kioldást és a kaput automatikusan lezárják.
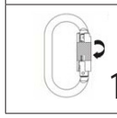 1	2	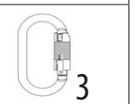 3

HU HASZNÁLATI UTASÍTÁS:

CSATLAKOZÓK

OLVASSA EL FIGYELMESEN HASZNÁLAT ELŐTT

A felsorolt termékek megfelelnek a 2016/425 EU rendelet követelményeinek EN355:2002, EN360:2002, , EN362:2004, EN795:2012 és EN353-2:2002

FIGYELMEZTETÉS – A TERMÉK MÓDOSÍTÁSA ÉS KIEGÉSZÍTÉSE NEM MEGENGEDETT.

Ez a termék egy zuhanásgátló rendszer egyik eleme. A felhasználó köteles elolvasni és követni a gyártó utasításait a teljes rendszer összes ill. egyes komponensére vonatkozóan. Ezeket az utasításokat az eszköz felhasználójának kell megadni. A felhasználónak el kell olvasni és értelmezni kell az itt felsorolt instrukciókat vagy el kell neki magyarázni, mielőtt használni kezdené az eszközt. A termék megfelelő használatához és karbantartásához a gyártó utasításait kell követni. A termék megváltoztatása vagy helytelen használata ill. az utasítások be nem tartása súlyos sérülést vagy halált okozhat.
PORTWEST nem vállal felelőséget nem megfelelő használat, rongálás vagy módosítás következtében felmerülő hibákért ill. olyan hibákért, amelyek a gyártó telepítési, karbantartási és felhasználási utasításainak be nem tartásából következtek.
A felhasználó felelősége, hogy megbizonyosodjon arról, hogy ismeri ezeket az utasításokat és kiképezték a berendezés megfelelő gondozására és használatára. A felhasználónak tisztában kell lennie az üzemeltetési jellemzőkkel, az alkalmazási korlátozásokkal és a készülék helytelen használatának következményeivel. Ha bármilyen kérdése van a berendezés használatával, gondosságával vagy alkalmasságával kapcsolatban, kérjük lépjen kapcsolatba a gyártóval mielőtt folytatná a berendezés használatát.
A munka megkezdése előtt a munkáltatónak gondoskodni kell róla, hogy mentési terv rendelkezésre álljon, melyet egyeztetni kell megfelelő szakemberekkel, mentőkkel és a felhasználóval. A tulajdonosnak gondoskodnia kell arról, hogy a munka során felmerülő veszhelyzetekre vonatkozó mentési terv a helyszínen hozzáférhető és a felhasználók ismerik ezt.
Ellenőrizze, hogy megfelelő-e a távolság a dolgozó és a talaj között. Emellett arról is gondoskodjon, hogy ne legyenek akadályok a használó és a talaj között, hogy az esetleges leesés közben ne ütközzön bele semmibe. A szükséges távolság a következő tényezők függvénye: a rögzítő magassága, az összekötő elem hossza, az energia elnyelődés távolsága, a szabadesés távolsága, a dolgozó magassága, a heveder rögzítési elemének mozgása.
A zuahnásgátló rendszer az ábrázolt egyedi alkotóelemekből áll és csak tesztelt és jóváhagyott alkatrészekkel használható. Ne módosítsa vagy rongálja az eszközt. Konzultáljon a gyártóval, ha ezt a berendezést a jelen kézikönyvben leírtaktól eltérő komponensekkel vagy alrendszerekkel együtt kívánja használni. Egyes alrendszerek és komponensek kombinációja zavarhatja a berendezés működését.

ALKALMAZÁS, CÉL ÉS KORLÁTOZÁSOK -

FIGYELMEZTETÉS: Ha egy zuhanásgátló zuhanást akadályozott meg vagy bármilyen sokkhatás érte, ki kell vonni a forgalomból.

KORLÁTOZÁSOK

Soha ne csatlakoztasson egynél több embert a csatlakozóhoz.
Javasolt üzemi hőmérséklet= -30°C to 50°C. Rögzítési erő követelmény 12 kN. Kerülje az éles eszközökkel való érintkezést.
A eszközt közvetlenül a fej fölé kell rögzíteni, hogy minimálisra csökkentsük az ingahatást.
Az ingahatás veszélyszöge nem haladhatja meg a 30°-ot
FIGYELMEZTETÉS: Soha ne engedje, hogy egyszerre egynél több személy csatlakozzon a zuhanás gátló eszközhöz.

HASZNÁLATI UTASÍTÁS -

A tárolással kapcsolatos utasítások be nem tartása károsíthatja és / vagy befolyásolhatja a berendezés megfelelő működését.
Ezeket a termékeket képzett és / vagy szakképzett emberek használhatják vagy a felhasználót képzett és / vagy kompetens személynek kell felügyelnie.
Használat előtt és után az esés lehetséges magasságát ki kell számítani. A felhasználónak mindig ellenőriznie kell az alatta lévő teret, hogy esés esetén ne ütközzön semmilyen akadályba.
Az eszközt minden használat előtt (FELHASZNÁLÁS ELŐTT) és rendszeres időközönként meg kell vizsgálni (IDŐSZAKOS FELÜLVIZSGÁLAT). Minden részletes ellenőrzés eredményét fel kell jegyezni és nyilvántartást kell vezetni a használatról és a karbantartásról.
Javasolt új felszerelést kiadni az egyéni védőeszköz minden felhasználójának, hogy képes legyen megismerni a teljes használati történetet. Szükség esetén a felhasználónak meg kell jelölnie saját nevét a berendezésen azonosítás céljából. Így a továbiakban a felhasználónak is felelőssége a termék megőrzése.
Ne nyissa ki a zuhanásgátló eszközt, amíg a rugó feszültség alatt van. A hevederrel (poliészterből vagy nejlonból) készült, visszahúzható zsinórral ellátott berendezéseknek legalább 15 kN vagy a drótkötélből (acélból) készült eszközöknek legalább 12 kN erősségűnek kell lennie.

HASZNÁLAT ELŐTT

A személyi védőfelszerelés minden használata előtt kötelező a berendezés ellenőrzése, annak biztosítása érdekében, hogy üzemkész állapotban legyen és megfelelően működjön, mielőtt használná. Győződjön meg róla, hogy az egyes alkatrészek használatára vonatkozó ajánlások betartása a felhasználói utasításban foglaltak szerint történik. Erősen ajánlott, hogy a rendszerben használt összetevők ugyanazon gyártótól érkezzenek a termék megbízhatóságának és teljesítményének biztosítására.
Olvassa el és értse meg vagy a következő utasításokat magyarázzák el Önnek, mielőtt használná ezt a berendezést. Ennek elmulasztása sérülést vagy halált okozhat.
Ne használjon olyan személyi zuhanásgátló eszközöket, amelyeknél a váratlan esés során a test olyan akadályokba ütközhet, hogy az sérüléseket okozhat vagy végzetesek lehetnek a felhasználó számára.
A használat előtti vizsgálat vizuális és tapintási ellenőrzést tartalmaz, amelyet minden nap első használat előtt el kell végezni.
Minden használat előtt ellenőrizze a zuhanásgátlót, beleértve a reteszelési funkciót (húzza élesen a teszteléshez), a visszahúzási funkciót, a kantár állapotát, a csatlakozók, a ház és a kötőelemek működését és állapotát, a cimkék olvashatóságát, valamint a hibák, károk vagy hiányzó alkatrészek bármilyen bizonyítékát. Ellenőrizze, hogy minden cimke megtalálható és teljesen olvasható az eszközön.
Ellenőrizze a rögzítőcsatlakozókat, hogy van-e rajtuk sérülés, korrózió és megfelelően működnek az adott munkakörülmények között.
Az egész berendezés tökéletes állapotban van és ügyeljen arra, hogy idegen anyag ne kerüljön a rendszerbe.
A látható összeszerelési csavarok és szegecsek mindegyike jelen van és megfelelően meg van húzva.
A csatlakozó a leesés elleni védőeszköz tetején található és biztosítja a mozgás szabadságát. Ellenőrizze, hogy az eszköz mentes a sérülésektől, repedésektől, égésektől vagy kopásoktól és ügyeljen arra, hogy a nyílás zárva legyen.
Minden használat előtt ellenőrizze a csatlakozókat. Ügyeljen arra, hogy ne sérüljön meg, ne deformálódjon vagy túlzott kopás ill. korrózió ne legyen rajta. A nyílásnak és a zárnak zökkenőmentesen, nehézség nélkül kell működniük. A nyílásoknak teljesen be kell záródniuk és be kell kapcsolniuk a horog orrát.
Ha van energiaelnyelő ellenőrizze, hogy aktív-e. A nyúlásnak nincs bizonyítéka. Győződjön meg arról, hogy az energiaelnyelő fedele biztonságos és nem szakadt vagy sérült.
Gondoskodjon róla, hogy a kötél csúszócsatok szabadon maradjanak teljes tartományában. Teszteléshez húzza meg élesen, biztosítsa a megfelelő, sima visszahúzást.
Ellenőrizze a kötelet, hogy sérült-e. Semmilyen körülmények között ne használja a zuhanásgátlót, ha a kötélnek bármilyen hibája van, vagyis törött vagy sérült, vágottak a kantárszálak vagy nem megfelelően húzódik vissza.
Ha bármiféle kétség merülne fel egy berendezés tartós üzemeltethetőségével kapcsolatban, akkor az ügyet egy illetékes személyre kell bízni, a berendezést karanténba kell helyezni vagy el kell dobni.
A felhasználóknak orvosi szempontból alkalmasnak kell lenniük a magassági tevékenységekre.
Figyelmeztetés, a kötél inert felfüggesztése súlyos sérülést vagy halált okozhat.

LEESÉSI TÁVOLSÁG

A szükséges távolság függ az összekötő alrendszer típusától, a rögzítési helytől és a kötél nyúlási jellemzőitől. Győződjön meg róla, hogy a rögzítési pont helyesen van elhelyezve, a kockázat csökkentése és az esés magassága szempontjából.
A felhasználó lába alatti minimum távolság, hogy ne ütközzön a talajba = 3 méter. 100 kg súly esetén az esési tényező 2 méter + 1 méter biztonsági távolság.

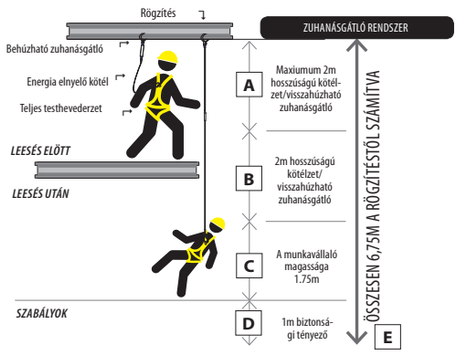

HASZNÁLAT

- Ezeket a termékeket képzett és / vagy szakképzett emberek használhatják. Ellenkező esetben a felhasználót képzett és / vagy kompetens személynek kell felügyelnie.
- Ez alapvető biztonsági szempont, hogy a kitűzési pont megfelelően legyen pozicionálva és a munkát úgy kell végezni, hogy a lehető legkisebbre csökkenjen az esés és a potenciális esés lehetősége.
- Az ingahatás minimálisra csökkenthető úgy, hogy közvetlenül a kitűzési pont alatt dolgoznak. A több mint 30 fokos eltérés a kitűzési ponttól olyan ingahatást eredményez, amely sérülést vagy halált okozhat az ütközés következtében.
- Ne hagyja a csatlakozókat-karabínereket hosszú ideig nyitva, mert a rugó gyengülését eredményezheti.
- Mindig tartsa a csatlakozókat tisztán és távol pl. sártól és cementtől. Ellenkező esetben korai blokkolást vagy visszatekerést okozhat.
- Fontos, hogy ne érintkezzen olyan vegyi anyagokkal, amelyek befolyásolhatják a berendezés teljesítményét. Ezek közé tartozik az összes sav és erős maró hatású anyagok. A berendezést ki kell vonni a szolgálatból, ha ilyen érintkezés fordul elő, vagy gyanúja merül fel.
- Ha bármilyen sérülést vagy hibát észlel a működés során, vagy olyan körülmények esetén, amelyek veszélyeztethetik a biztonságot: **AZONNAL ÁLLÍTSA LE A FOLYAMATBAN LÉVŐ MUNKÁT.**

HASZNÁLATI ÓVINTÉZKEDÉSEK

Az eszköz időszakos szervizelését igényel a biztonságos és megfelelő munkakörülmények biztosítása érdekében.
Húzza meg élesen a kötelet minden használat előtt, hogy tesztelje az ellenállást.
Ne használjon személyi leesés elleni védőeszközöket, ahol akadályokba ütközhet a felhasználó és megakadályozhatják az eszköz mechanizmusának rögzítését.
Ha esés következik be az eszköz leblokkol és megállítja az esést. Minden olyan felszerelést, amely a leesési erők hatásának megfelelő leesés vagy károsodás megakadályozására kényszerült, haladéktalanul el kell távolítani a szolgálatból.

TELEPÍTÉS ÉS MŰKÖDÉS

A felhasználó köteles elolvasni és követni a gyártó utasításait a teljes rendszer összes ill. egyes komponensére vonatkozóan. Ezeket az utasításokat az eszköz felhasználójának kell megadni. A felhasználónak el kell olvasni és értelmezni kell az itt felsorolt instrukciókat, mielőtt használni kezdené az eszközt. Kövesse a gyártó utasításait a rendszerhez használt védőeszközökhöz.
Ezt az eszközt olyan személyek telepíthetik és használhatják, akiket kiképeztek a termék alkalmazására és használatára.
A kitűzési pontokat lehetőleg közvetlenül a felhasználó felett kell elhelyezni. Ingahatás következhet be, ha a kitűzési pont nem közvetlenül a fejtető felett van.
Kerülje a függőlegesnél 30 ° -nál nagyobb szögben történő munkát. A tárgyak ütközéskor fellépő ereje komoly sérülést vagy halált okozhat.
Vegye figyelembe a rendszerhez való csatlakozással és leválasztással kapcsolatos veszélyeket. Győződjön meg arról, hogy megfelelő csatlakozási pontok, leérkezési felület vagy más eszközök állnak rendelkezésre a csatlakozás és a lecsatlakoztatási pontok között, hogy lehetővé tegyék a rendszerbe történő biztonságos le- és bekapcsolást.
A legtöbb csatlakozó leggyengébb része a nyelv nyílás, terhelését kerülni kell. A csatlakozóknak szabadon kell mozogniuk beavatkozás nélkül; minden korlát, éles felület feletti terhelés vagy a külső nyomás csökkenti erejét.
Míg az zuhanásgátlóhoz csatlakozik, a munkavállaló normál sebességen szabadon mozoghat az ajánlott munkaterületeken. A kötélnek simán kell működnie és habozás nélkül vissza kell húzódnia.

VIGYÁZAT:

A PORTWEST által ajánlott összes eszközt teljes személyi leesés elleni védelmi rendszerek részeként kell használni. A beszerző vagy a figyelmeztetést figyelmen kívül hagyó felhasználó kizárólag a teljes rendszer biztonságáért felel. A munkáltató és a munkavállaló elismeri, hogy a személyi leesés elleni védelmi rendszerek minden összetevője használat előtt kompatibilisek egymással.

KIKÖTÉSI PONT

A rögzítési helyet gondosan kell kiválasztani, hogy csökkentsék a lehetséges ingahatás veszélyt és elkerülhető legyen az ütközés.
A rendszer kikötési pontjának lehetőleg a felhasználó pozíciója fölött kell elhelyezkednie és meg kell felelnie az EN 795 szabvány követelményeinek (minimum erő 12 kN).

CSATLAKOZÓK / EN362

Ez a csatlakozó használható személyes leesés elleni védelmi rendszerekkel, mint pl. zuhanásgátlás, visszatartás, munkahelyzet beállítás, függesztett helyzetben történő munkavégzés vagy mentési rendszer részeként. A felhasználónak el kell olvasnia és meg kell értenie a gyártó utasításait a teljes rendszer egyes komponenseire vagy részeire vonatkozóan. Ezek a csatlakozók úgy vannak tervezve, hogy csak az egyes termékek használati utasításában meghatározott módon használhatók.

KARABÍNER:

LÁSD A DIAGRAMMOT A FELHASZNÁLÓI UTASÍTÁON D2

A hosszúkás alakú karabiner nagy főtengelyi erővel rendelkezik. A csatlakozó szilárdságát úgy határozták meg, hogy hosszirányban (a fő tengelyen) egy külső erőt alkalmaztak két kerek fémrudat alkalmazva.
1. lépés Forgassa el a nyelv nyílást 90 fokkal
2. lépés A nyelv befelé nyomásával kinyílik
3. lépés A kioldást és a kaput automatikusan lezárják.
Class B jelentése Basic csatlakozó

FORGATHATÓ KARABÍNER:

A terhelés indikátor a karabíner forgócsuklójában található. A forgatható szem meghosszabbodik és a piros területet felszínre hozza, amikor a leeső erők hatásának van kitéve, ahogy az látható.

A terhelés indikátor a karabíner forgócsuklójában található. A forgatható szem meghosszabbodik és a piros területet felszínre hozza, amikor a leeső erők hatásának van kitéve, ahogy az látható.

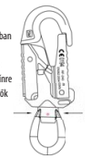

Class T jelentése: megszakító csatlakozó`

ÜZEMELTETÉS

ELLENŐRIZZE A FORGÓ RÖGZÍTŐ KARABÍNERT, HOGY MEGBIZONYOSODJON RÓLA, HOGY SZABADON MŰKÖDIK, ZÁR, ÉS A FORGÓ RÉSZ SIMÁN MŰKÖDIK.
1. művelet: A karabinert a csatlakozási ponthoz történő csatlakoztatásához, nyomja meg ujjával hátul a reteszelőt és nyomja be a kapui a hüvelykujjával.
2. művelet: Ha csatlakozási pont körül helyezkedik el, hagyja automatikusan bezáródni a kaput.
3. művelet: Ellenőrizze a telepítést. A kampónak teljesen be kell zárnia a csatlakozási pontot, és biztonságosan zárva és reteszelve kell lennie. Mindig ellenőrizze!

EMLÉKEZTETŐ:

A csatlakozót mindig a becsukva és zárt zsanérral kell használni, a csatlakozó ereje nagymértékben csökken, ha a zsanér nyitva van.
Nyissa ki a zsanért és ellenőrizze, hogy a rendszer automatikusan bezárul-e. Szisztematikusan ellenőrizze, hogy a zsanér zárva van, ha kézzel megnyomja.
Zárt állapotban a csatlakozó legnagyobb szilárdsága a hosszú tengelye mentén van. Terhelés bármely más irányba csökkenti az erejét.
A csatlakozónak képesnek kell lennie szabadon mozogni, bármilyen akadály nélkül; minden korlátozás vagy külső nyomás veszélyes.
A termék megváltozása vagy helytelen használata, illetve az utasítások be nem tartása halálos vagy súlyos sérülést okozhat.
FIGYELMEZTETÉS: Vonja ki a használatból az eszközt, ha a jelek azt mutatják, hogy csökkent az erőssége vagy károsodott. A további használat megakadályozása érdekében semmisítse meg a sérült eszközt.

KARBANTARTÁS ÉS TÁROLÁS

A felszerelést megfelelően kell tárolni és karbantartani ill. biztosítani kell a gyártónak vagy meghatalmazott képviselőjének a nyomonkövetést. Az egyéni védőeszköz megfelelő karbantartása és tárolása meghosszabbítja a termék élettartamát, miközben biztonságát is biztosítja. A tárolási és karbantartási utasítások be nem tartása károsíthatja vagy megváltoztathatja a termékek megfelelő működését. Az utasítások be nem tartásának következményei komolyak és súlyosak lehetnek.

ÉLETTARTAM

Az élettartamot nehéz megjósolni a használati feltételek figyelembe vétele nélkül. A felhasználás intenzitásától és gyakoriságától, valamint attól a környezettől függ, amelyben a terméket használják. A termék élettartamának meghosszabbítása érdekében ügyeljen a szállításra és a felhasználásra. Kerülje az ütéseket és a súrlódást koptató vagy éles felületekkel.
Ezek a termékek a felhasználástól függetlenül lassan romlanak a korral, ezt az öregedést nehéz és dinamikus terhelések gyorsíthatják fel.
Bizonyos környezeti tényezők jelentősen felgyorsítják a kopást: só, homok, hó, jég, nedvesség, vegyszerek stb. (A lista nem teljes).
A terméket ki kell vonni a használatból ha:

- Esést akadályozott meg (nagy terhelésnek volt kitéve)
- Ha nem felel meg a felülvizsgálaton
- A termék túlzott kopást vagy romlást mutat.
- Kétségei vannak a megbízhatósággal kapcsolatban.
- Nem tudja a teljes használati történetét.
- Ha a jogszabályok, a szabványok, a technika vagy az egyéb berendezésekkel való nem kompatibilitás miatt bekövetkező változások miatt elavulttá válik stb.

ÁPOLÁS

Ezt a terméket mindig védeni kell szélsőséges hőmérsékletek, mechanikai erők, vegyi anyagok, éles tárgyak és UV sugárzás ellen. Ezek a termékek nem igényelnek speciális karbantartást, de ajánlott:

A termék nyomon követhetőségének megőrzése érdekében ne távolítsa el a jelöléseket és címkéket. Ellenőriznie kell, hogy a termék jelölései olvashatók legyenek a termék teljes élettartama alatt.
A szennyeződés, a festék stb. túlzott felhalmozódása a készülék meghibásodásához vezethet és súlyos esetekben a terméket olyan pontig leamortizálhatja, ki kell vonni a használatból.
Ne hagyja kint az eszközt rossz idő esetén.
Ha bármilyen kérdése van a termék állapotával kapcsolatban vagy bármilyen kétség merül fel üzembe helyezésével kapcsolatban, forduljon a gyártóhoz.

TISZTÍTÁS ÉS FERTŐTLENÍTÉS

Szennyező anyagok, mint például sár, homok, festék, jég, szennyezett víz stb. akadályozhatják az eszköz megfelelő működését. Tisztítsa meg és szárítsa meg a terméket, ha szükséges.
Rendszeresen tisztítsa meg ezeket az eszközöket egy puha, nedves ruhával, oldószerek, savak vagy lúgos oldatok használata nélkül.
Törölje le az összes szennyeződést, iszapot, port, stb. nedves szivaccsal. A szivacsot tiszta vízbe mártsa és tiszta ruhával törölje száraz.
Ne kenje meg a készülék alkatrészeit.
A fémdarabokat rozsdagátló olajjal impregnált ruhával kell törölni.
Ne merítse vízbe vagy egyéb folyadékokba, amelyek megváltoztathatják a kötél erősségét vagy a zuhanásgátló mechanizmusát.

IDŐSZAKOS FELÜLVIZSGÁLAT -

Az egyes felhasználás előtt végzett ellenőrzés mellett, legalább 12 havonta, a készülék szigorú ellenőrzését egy illetékes személynek kell elvégeznie. Ez a frekvencia a használat gyakoriságától és intenzitásától függően változhat. A rendszeres időszakos ellenőrzések elengedhetetlenek annak biztosításához, hogy a készülék biztonságossága és élettartama a felhasználó épségét megvédje. A vizsgálat eredményei az "EQUIPMENT RECORD" -on rögzíteni kell, amelyet minden készülékhez mellékelni kell.
Az ellenőrzés eredményeit a következő adatokkal együtt rögzítse: a berendezés típusa és modellje, kereskedelmi neve, gyártási száma, gyártó elérhetősége, gyártási éve, a vásárlás dátuma, az első használat időpontja, a következő időszakos ellenőrzés dátuma, problémák, megjegyzések, az ellenőr neve és aláírása.

VIZSGÁLATI LÉPÉSEK

- Ellenőrizze az egész készüléket, beleértve a csatlakozókat, rögzítőket, házakat stb. Ellenőrizze az egész készüléket, hogy nem található rajta károsodás, korrózió vagy rozsda. Ügyeljen a repedésekre, hajlatokra vagy kopásokra, amelyek hatással lehetnek a rendszer erősségére és működésére.
- Ellenőrizze a házat, hogy nincsenek rajta repedések vagy más sérülések
- A fő testhámzár egyenletesen illeszkednek, és nincsenek szakadékok a szakaszok között.
- Vizsgálja meg, hogy nincsenek laza csavarok és hajlított vagy sérült alkatrészek.
- Ellenőrizze a savakkal vagy más vegyszerekkel való érintkezést.
- Húzza ki a csatlakozókötelek vagy hevederek teljes hosszát, ellenőrizze, hogy nem sérült.
- Bármely, vágással vagy jelentős kopással rendelkező alkatrészt el kell távolítani.
- A heveder vizsgálata:
- A hevedernek mentesnek kell lennie a csomótól, túlzott szennyeződésektől, nehéz festékfelhalmozódásoktól és rozsdafoltoktól.
- Az összes heveder mentes legyen a kopott, vágott vagy törött szálaktól. Ellenőrizze, hogy nincsenek rajta repedések, kopás, penész, égési sérülések, elszíneződés stb.
- Keressen a hevederen vágást, kopást és sérülést, mely a felhasználás során melegítés és a vegyszerekkel való érintkezés stb. esetén keletkezhettek. Különös figyelmet kell fordítania a vágott szálak és a laza vagy törött varrás ellenőrzésére.
- Ellenőrizze a húzott vagy vágott varratok varrását. A törött öltések azt jelezhetik, hogy az energiaelnyelő összetevőt ütközési terhelték, ki kell vonni a használatból.
- A drótkötél állapota (ezt az ellenőrzést mindig kesztyűvel végezzük, hogy elkerüljük a szakadt szálak általi sérüléseket):
- Ellenőrizze, hogy kihúzza a az összekötő eszköz teljes hosszát és lassan visszahúzza a védett kezével. Ne engedje, hogy a heveder ellenőrizetlenül visszahúzódjon. Ellenkező esetben a csatlakozóeszköz vagy a visszatekercselő megsérülhet.
- Vizsgálja meg a drótkötelet, hogy van-e rajta vágás, ütés, égés, szakadt vezeték vagy szálak, kémiai károsodás vagy súlyos kopás.
- A repedezett vagy torz drótkötél-gyűrűk azt jelezhetik, hogy az eszközt ütközésig terhelték, ki kell vonni a használatból.
- A fém alkatrészek vizsgálata:
- A hardver nem sérülhet, törhet, deformálódhat, nem lehet éles peremű, sorjás, nem lehetnek rajta repedések, kopott részek vagy korrózió.
- A bevont alkatrészek esetében ellenőrizze a kopás vagy korrózió jeleit.
- Ellenőrizze a csatlakozók zárrendszerét, győződjön meg róla, hogy a visszatérő rugó megfelelően működik, és hogy a zárt helyzetben nincs oldalirányú játék. Nyissa ki és engedje el a reteszt, hogy megbizonyosodjon róla, hogy megfelelően záródik.
- A lezárást nem szabad idegen tárgyaknak blokkolnia. Az olyan szennyeződések, mint az iszap, a homok, a festék, a jég, a szennyezett víz stb., Megakadályozhatják a zárrendszer tökéletes működését.
- Ellenőrizze a reteszelési funkciót:
- Ellenőrizze, hogy a kötélzet teljesen kihúzható és visszahúzodik elakadás nélkül.
- Húzza ki a kötélzetet olyan gyorsan hogy a rendszer blokkoljon. Ismételje meg a folyamatot 3-5 alkalommal a biztonságos működés érdekében.

JELÖLÉSEK

D1 **LÁSD A DIAGRAMMOT A FELHASZNÁLÓI UTASÍTÁON**

1. A visszahúzó a kötél dinamikus húzásával működik. Blokkolnia és megakadályoznia kell a kötélzet mozgását . A kötélzet lazítása után az visszahúzónak vissza kell húznia a kötelet.
2. Csak az EN361 szerinti teljes testhevederzetet használja. Mindig győződjön meg róla, hogy heveder "A" nagybetűvel jelölt felső dorsalis D-gyűrűjét használja a zuhanásgátló alkalmazásakor.
3. Győződjön meg róla, hogy az eszköz olyan rögzített rögzítési ponthoz van csatlakoztatva, amely megfelel az EN795 szabványnak, amely akár 12 kN húzóerőnek is képes ellenállni.
4. Ne alakítsa át az eszközt Ne próbálja megjavítani az eszközt.
5. Javasolt alkalmazási hőmérséklet -30 °C-tól 50 °C-ig
6. Ez a termék 100 kg testtömegű ember zuhanását képes teljes mértékben megállítani, beleértve a ruházatot és az eszközöket
7. Húzza ki függőlegesen a kötélzetet és ellenőrizze a kábel / heveder behúzási és reteszelési funkcióját.
8. Nem lehet megállítani a süllyedést (porszerű vagy sáros termékek)
9. A munkavállaló mozgása során a függőleges vonalról a munkahurok 30° -os eltérése engedélyezett.
10. A kötélzet nem mutatja a kopás jeleit (szakadás, szakadás, törés, korrózió, elszíneződés stb.)

KÉRJÜK HOGY TÖLTSE KI A DOKUMENTÁCIÓT ÉS TARTSA MAGÁNAL

LÁSD A FÜZET VÉGÉN TALÁLHATÓ ÁBRÁT

HU